

VENDÔME MINI

Fiche technique détaillée



La collection Paname, dessinée par le duo de designers Normal Studio en hommage à la ville lumière, rassemble 4 familles de luminaires, chacune construite autour d'un motif de grille. Petite sœur de la grande suspension Vendôme, cette applique mettra en valeur votre mur par son éclairage doux et chaleureux. Le Monceau mini et sa grille à chevrons rappellent le motif point de Hongrie des parquets anciens qui font tout le charme des beaux quartiers parisiens. Cette applique décorative vous permettra de créer deux ambiances selon la finition choisie : la version Brass - mariant le laiton et l'inox - pour créer une ambiance chaleureuse aux reflets dorés, ou la version Coal - laquée noir charbon - pour une ambiance post-industrielle hyper tendance. Avec son réflecteur brossé mis en lumière par deux ampoules LED, le Monceau mini vous invite à plonger dans l'univers des grands appartements haussmanniens.

Ce luminaire est livré prêt pour l'installation et est équipé de son câble, de sa source et d'une sortie murale. Tous nos luminaires sont conçus, fabriqués et assemblés dans notre usine à Châtillon-sur-Saône dans les Vosges (France).

VENDÔME MINI

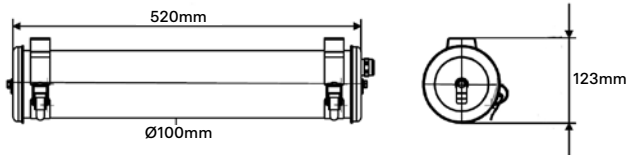
Fiche technique détaillée



Caractéristiques

CLI - 220V - 2 x E14 satinée LED 4W (fournies)
dimnable 2700K
Diamètre : 100mm
Longueur : 520mm
Poids : 2,8kg
Installation : Applique / Plafonnier / Suspension

Indice de protection : IP68
Équipé de son câble et de sa sortie murale
Filins de suspension : 2 x 3m inclus
Câble : 3m
Design : Normal Studio



Finitions

● Inox

Couleurs :

● Brass

● Coal

Réflecteurs :

■ Brass


■ Petrol

Matériaux


Flasques & Colliers : Inox 316L ou inox 316L laqué
Corps : Coextrudé PMMA/PO
Réflecteur : Aluminium anodisé
Grille perforée : Aluminium anodisé ou acier laqué
Câble tressé en cuivre étamé

Joints : EPDM

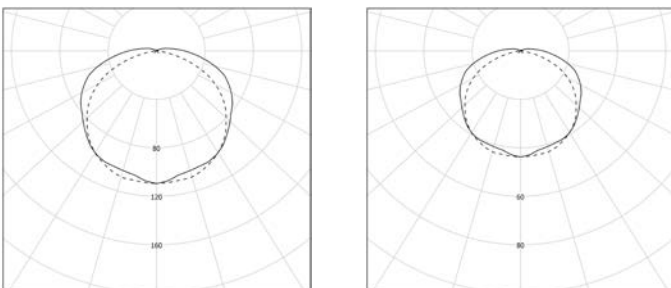
Dessins d'usage :



Options

 Dimmable par smartphone via l'application Casambi ou par interrupteur traditionnel ON-OFF

Photométries :



Flux : 250lm
Brass

Flux : 100lm
Petrol

