

RIVOLI

Fiche technique détaillée



La collection Paname, dessinée par le duo de designers Normal Studio en hommage à la ville lumière, rassemble 4 familles de luminaires, chacune construite autour d'un motif de grille. Spécialement dessiné pour le Musée Des Arts Décoratif de Paris dont il éclaire aujourd'hui les galeries contemporaines, ce luminaire LED tout en longueur est d'une grande polyvalence. Son diamètre, le plus fin de la Collection Paname, se prête parfaitement à une utilisation en applique indoor ou outdoor, ou en plafonnier. Tout de noir vêtue - grille, flasques et colliers de fixation - cette édition spéciale, offre une multitude de scénographies pour sublimer vos espaces, aussi bien éteinte qu'allumée. Avec ce luminaire inédit, Sammode introduit chez vous un morceau d'histoire, celle du célèbre Musée des Arts Décoratifs de Paris. Ce luminaire est livré prêt pour l'installation et est équipé de son câble, de sa source et d'une sortie murale. Tous nos luminaires sont conçus, fabriqués et assemblés dans notre usine à Châtillon-sur-Saône dans les Vosges (France).

RIVOLI

Fiche technique détaillée



Caractéristiques

CLI - 220V - Module LED 29W 2700K

Diamètre : 100mm

Longueur : 1300mm

Poids : 3,5kg

Installation : Applique / Plafonnier / Suspension


Indice de protection : IP68

Équipé de son câble et de sa sortie murale

Filins de suspension : 2 x 3m inclus

Câble : 3m

Design : Normal Studio



Finitions

Couleurs :

● Coal

Matériaux

Flasques & Colliers : Inox 316 L peint

Corps : Coextrudé PMMA/PO

Grille perforée : Acier laqué

Câble tressé en cuivre étamé


Joints : EPDM

Options

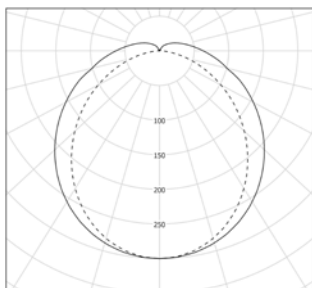


Dimmable par smartphone via l'application Casambi ou par interrupteur traditionnel ON-OFF

Dessins d'usage :



Photométrie :



Flux : 1500lm

Made
in
France

