



Mi-applique mi-baladeuse, ce luminaire n'a pas pour objectif de rester en place. Vendue avec deux supports muraux inox faisant office de crochets de fixation, cette lampe a été conçue pour être déplacée de l'intérieur à l'extérieur, au rythme des saisons ou de vos envies. Munie d'un bouton variateur, elle vous offrira la lumière parfaite pour une douce soirée d'été en terrasse, ou illuminera de ses milliers de points de LED votre salle à manger. Éteinte, elle se fondera dans le décor de votre cuisine ou de votre jardin tel un objet-miroir tout inox. Ce luminaire est livré prêt pour l'installation et est équipé de son câble, de sa source et d'une sortie murale. Tous nos luminaires sont conçus, fabriqués et assemblés dans notre usine à Châtillon-sur-Saône dans les Vosges (France).



## Caractéristiques

CL I - 220 V - Module LED 20W 2700 K  
 Diamètre : 100 mm  
 Longueur : 400 mm  
 Poids : 1,5 Kg  
 Installation : Applique / Balladeuse

Indice de protection : IP 68  
 Équipé de son câble et de sa prise IP44 et de 2 crochets en inox  
 Gradation par bouton poussoir intégré  
 Câble : 4m  
 Design : Yann Kersalé

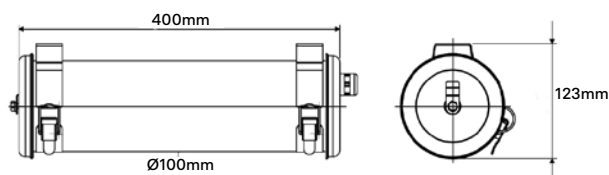
## Finitions

 Inox

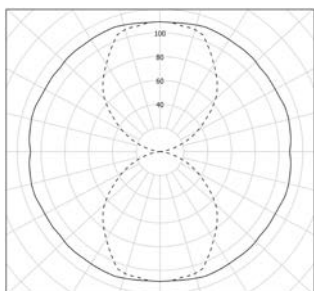
## Matériaux

Flasques & Colliers : Inox 316 L  
 Corps : Coextrudé PMMA/PO  
 Films miroir sans tain et prismatique  
 Câble tréssé en cuivre étamé


Joints : EPDM



### Photométrie :



### Dessin d'usage :



Flux : 800 lm

