

# LOTTUS CHAIR

enea

De Lievore Altherr Molina



Lottus est un système qui regroupe une série de programmes de chaises, bancs, tabourets et tables associant imagination et confort pour créer une forme optimiste et avenante et qui offre des solutions polyvalentes et très adaptables aux exigences actuelles du marché.

[Cliquez ici pour voir toutes les finitions de Lottus Chair](#)

## Structures

- Tube rond de  $\varnothing 16 \times 2 \text{ mm}$  et  $\varnothing 14 \times 2 \text{ mm}$  et tube elliptique de  $32 \times 18 \times 2 \text{ mm}$  en acier laminé à froid.
- Accoudoirs et supports en aluminium injecté L-2630 UNE 38-263.
- Soudage à l'arc semi-automatique avec fil d'apport en acier sous protection de gaz.

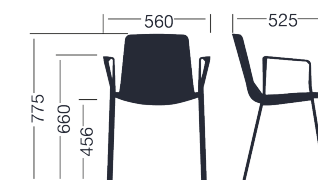
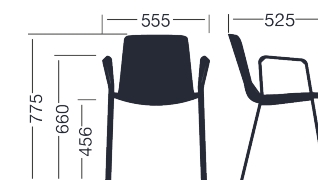
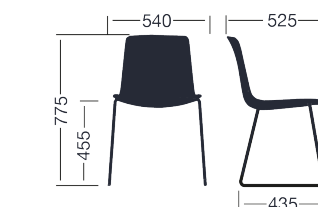
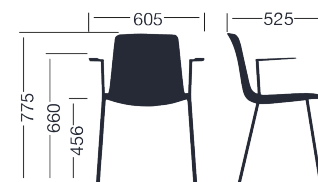
## Certificats

UNE-EN 15373:2007  
Strict public assessment 3.  
UNE-EN 16319:2013. 11012/11013:  
1989.

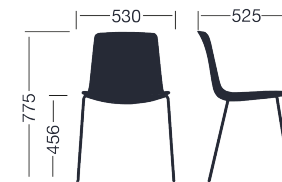
## Finitions

- Structure laquée ou chromée (avec accoudoirs en acier laqué/chromé, en polypropylène et aluminium laqué ou poli).
- Coque en polypropylène, bois 2D, bois 3D ou tapisserie.
- Assise en polypropylène ou tapisserie.

## Dimensions



## Dimensions



---

## Accessoires



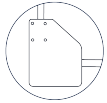
Connecteur sur  
accoudoir



Chaise  
empilable



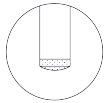
Chariot de  
transport 6  
u.



Tablette  
droite/gau  
che



Connecteur sous  
assise



Patins  
feutre

— Chariot empilable et de stockage 12  
u.