

# LOTTUS STOOL

enea

De Lievore Alther Molina



Le tabouret Lottus comprend une base pivotante chromée ou laquée disponible dans une vaste gamme de couleurs. Il est également disponible sur piétement luge ou sur piédestal.

[Cliquez ici pour voir toutes les finitions de Lottus Stool](#)

## Structures

- Tube rond de  $\varnothing 16 \times 2 \text{mm}$  et  $\varnothing 14 \times 2 \text{mm}$  et tube elliptique de  $32 \times 18 \times 2 \text{mm}$ , en acier laminé à froid.
- Accoudoirs et dossiers en aluminium injecté L-2630 UNE 38-263.
- Soudage à l'arc semi-automatique avec fil d'apport en acier sous protection de gaz.

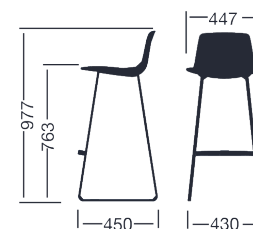
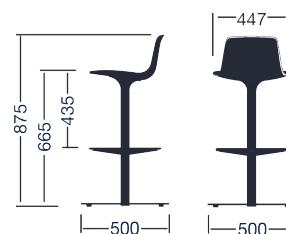
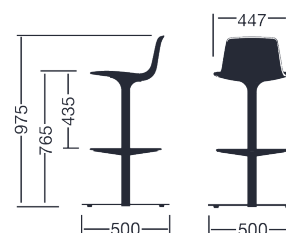
## Certificats

UNE-EN 15373:2007  
Strict public assessment 3.

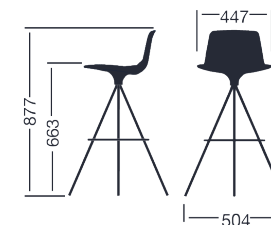
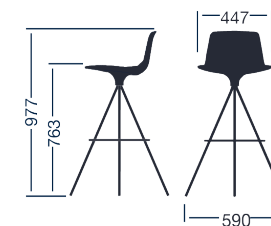
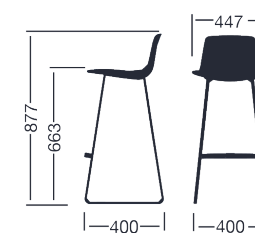
## Finitions

- Structure laquée ou chromée (avec repose-pied laqué, chromé ou inox).
- Coque en polypropylène ou tapisserie.
- Assise en polypropylène ou tapisserie.

## Dimensions

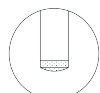


## Dimensions



---

## Accessoires



Patins  
feutre

— Cercle inox pour la structure à  
piètement luge