


Tray

Study Chair



Tray chairs embrace a progressive, dynamic response to the requirements of rapidly changing learning environments, through simple but careful solutions for maximum adaptability.

Tray da una respuesta dinámica y rápida a las necesidades de cambio en ambientes educativos a través de soluciones simples pero cuidadosas para la máxima adaptabilidad.





Tray

Lightweight and mobile, Tray makes spaces instantly more adaptable.

Ligera y móvil, Tray se adapta al instante a todo tipo de espacios.



Tray (ref. 9609) monochrome in RAL 9016 and seat pad Divina Melange 220 with Lottus Lounge (ref. 5946).

Tray

Tray's smartly engineered tray and rack are seamlessly integrated to suit individual needs.

La bandeja y el estante están integrados a la perfección para adaptarse a las necesidades individuales.



Tray (ref. 9609) monochrome in Pantone 5753 C and Pantone 4975 C.

On the right: Tray (ref. 9609) monochrome in RAL 7016.





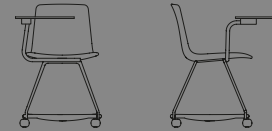
Tray (ref. 9609), frame in RAL 9016 and seat in custom polipropylene.



The Tray also comes with the complete Lottus range of finishes. The monobloc structure is made in tough steel tubing.

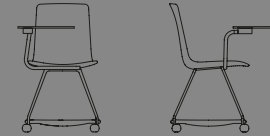
Tray se ofrece en toda la gama de acabados de la línea Lottus. La estructura monobloque está realizada con un tubo de acero muy resistente.

Chair



CHAIR
W 710
H 780
D 710

High chair



HIGH CHAIR
W 720
H 860
D 720

Structure

- Round tube $\varnothing 14 \times 2$ mm. in cold laminate steel
- Supports in injected aluminium L-2630 UNE 38-263
- Semi-automatically welding in arc robot with gas control and steel strip

- Tubo redondo de $\varnothing 14 \times 2$ mm. de acero laminado en frío
- Soportes de aluminio inyectado L-2630 UNE 38-263
- Soldadura semiautomática en robot de arco con aporte de hilo de acero controlado con gas

Certificates

- Satisfactory results in the tests according to UNE-EN 16139:2015 (Level L2, heavy use)

- Resultados satisfactorios según el ensayo UNE-EN 16139:2015 (Nivel L2, uso extremo)