

# LOTTUS WOOD CHAIR

enea

De Lievore Alther Molina



Lottus Wood est l'évolution naturelle du programme Lottus. Il propose la même structure mais dans une version en contre-plaqué de bouleau et de chêne, ce qui renforce son aspect agréable, chaud et familier.

[Cliquez ici pour voir toutes les finitions de Lottus Wood Chair](#)

## Structures

- Panneau en placage de bouleau ou de chêne. Assemblages mécaniques système vis-écrou.
- Repose-pieds du tabouret fabriqué en aluminium injecté L-2630 UNE 38-263.
- Résultats satisfaisants d'après les essais Norma UNE- EN 15373:2007 (niveau 2).

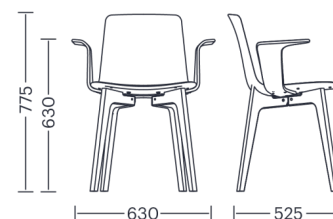
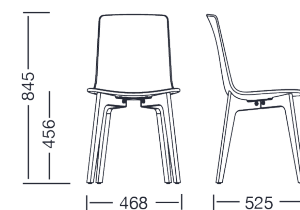
## Certificats

UNE-EN 15373:2007  
Strict public assessment 2.

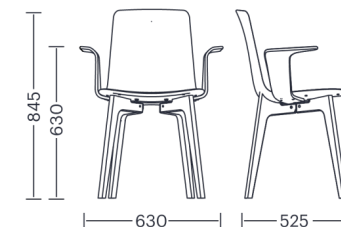
## Finitions

- Structure en bois.
- Coque en polypropylène, bois 2D, bois 3D ou tapisserie.
- Assise en polypropylène ou tapisserie.

## Dimensions

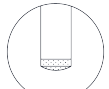


## Dimensions



---

## Accessoires



Patins  
feutre