

# LOTTUS WOOD STOOL

enea

De Lievore Altherr Molina



Lottus Wood est l'évolution naturelle du programme Lottus. Il propose la même structure, mais dans une version en contre-plaqué de bouleau et de chêne, ce qui renforce son aspect agréable, chaud et familier.

[Cliquez ici pour voir toutes les finitions de Lottus Wood Stool](#)

## Structures

- Panneau en placage de bouleau ou de chêne. Assemblages mécaniques système vis/écrou.
- Repose-pieds du tabouret fabriqué en aluminium injecté L-2630 UNE 38-263.
- Résultats satisfaisants d'après les essais Norma UNE- EN 15373:2007 (niveau 2).

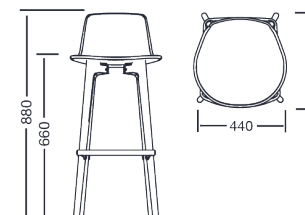
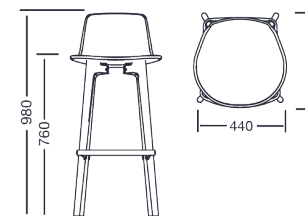
## Certificats

UNE-EN 15373:2007  
Strict public assessment 2.

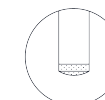
## Finitions

- Structure en bois de bouleau ou de chêne.
- Coque en polypropylène, bois 2D ou tapisserie.
- Assise en polypropylène ou tapisserie.

## Dimensions



## Accessoires



Patins  
feutre